
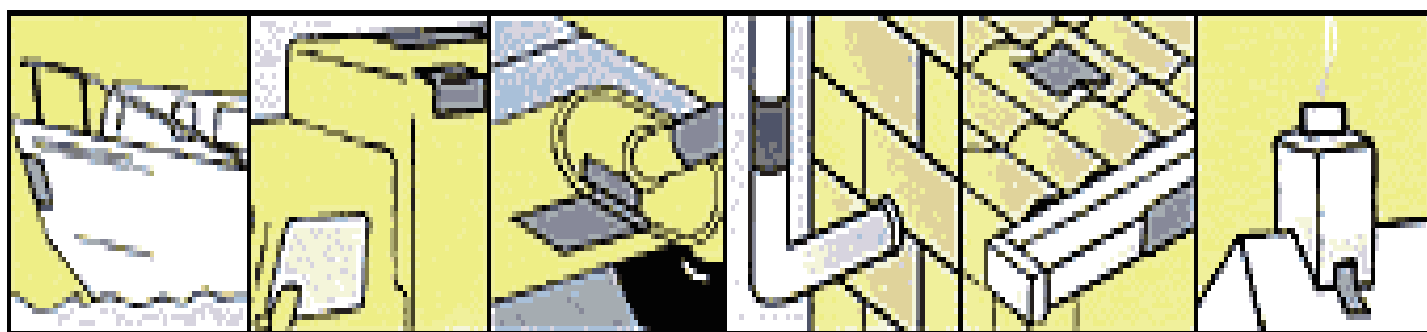


簡単貼り付け UV 硬化 イージーパッチ FRP 補修シート



Easy Patch



使用先例：FRP 船、木造船、金属船、配管、ドア、制御盤など
水漏れ補修、劣化補修、ガス漏れなどの補修に

東田商工株式会社


貼り付けて、紫外線で硬化 簡単パッチのイージーパッチ

イージーパッチは、紫外線で硬化する貼り付け型の補修シートです。FRPに紫外線硬化型エポキシアクリルレジンを使用し、太陽や、UVライトで硬化します。

使用用途



雨漏りの補修



パイプの補修

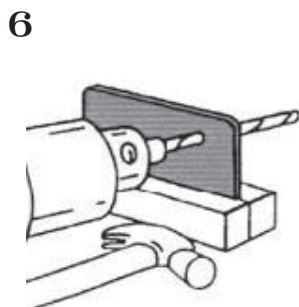
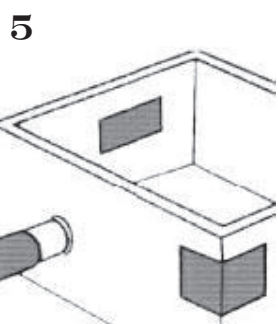
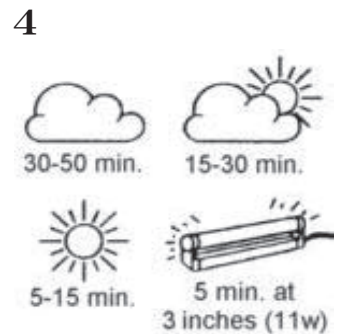
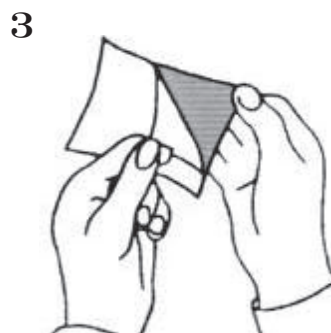
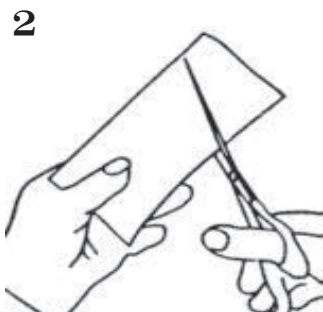
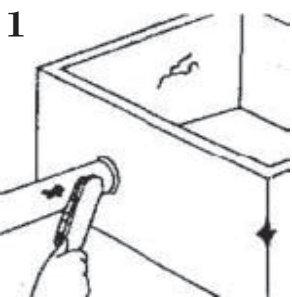


筐体の補強



船舶の現場補修

使用方法



1. 補修箇所をブラシや、布、油落として清掃
2. 必要な大きさより、少し大きくカット
3. 接着側のシートをはがして、貼り付け
4. 紫外線に当てる
5. 補修完了
6. ドリルや、サンデイン具も可能です。必要に合わせて、塗装してください。

販売代理店

問合せ先

東田商工株式会社

大阪市浪速区桜川 3-3-10

Tel 06-6562-5231

e-mail:iinfo@goodhsk.com

www.goodhsk.com